



ÖSTERREICHISCHER  
PATIENTENBERICHT

# 1. ÖSTERREICHISCHER PATIENTENBERICHT DIABETES 2008

Bedürfnisse – Interessen – Wünsche - Anliegen



Österreichische  
Apothekerkammer

ÖDG



EINE INITIATIVE DES BUNDESMINISTERIUMS FÜR GESUNDHEIT, DES HAUPTVERBANDES DER ÖSTERREICHISCHEN SOZIALVERSICHERUNGSTRÄGER, DER ÖSTERREICHISCHEN ÄRZTEKAMMER, DER ÖSTERREICHISCHEN APOTHEKERKAMMER, DER ÖSTERREICHISCHEN DIABETES GESELLSCHAFT, DER ÖSTERREICHISCHEN GESELLSCHAFT FÜR ALLGEMEIN- UND FAMILIENMEDIZIN, DER WIENER GEBIETSKRANKENKASSE UND DER ÄRZTEKAMMER FÜR WIEN

# DATEN ZUM PROJEKT



- **Projektzeitraum:** November 2006 bis November 2007
- **Projektbeschreibung:** Im Zeitraum von November 2006 bis Februar 2007 erarbeitete eine Patientengruppe, in vier Workshops einen Fragebogen für Diabetes-Patienten, um deren Wünsche, Bedürfnisse und Anliegen österreichweit zu erheben
- **Kooperationspartner:** Bundesministerium für Gesundheit, Hauptverband der österreichischen Sozialversicherungsträger, Österreichische Ärztekammer, Österreichische Apothekerkammer, Österreichische Diabetes Gesellschaft, Österreichische Gesellschaft für Allgemein- und Familienmedizin, Wiener Gebietskrankenkasse und die Ärztekammer für Wien
- **Umfragebeteiligung:** 413 Diabetes-Patienten österreichweit
- **Auswertung:** SPECTRA Marktforschungs GmbH
- **Auftraggeber:** PERI Consulting GmbH im Auftrag von Merck Sharp & Dohme

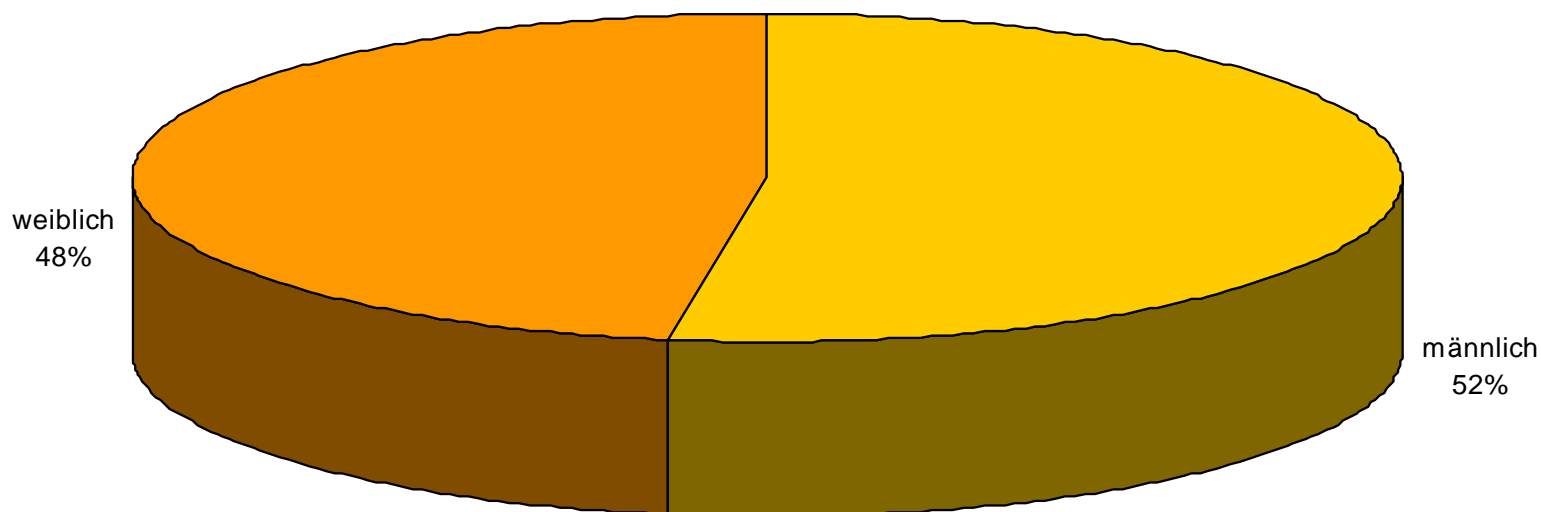


Österreichische  
Apothekerkammer

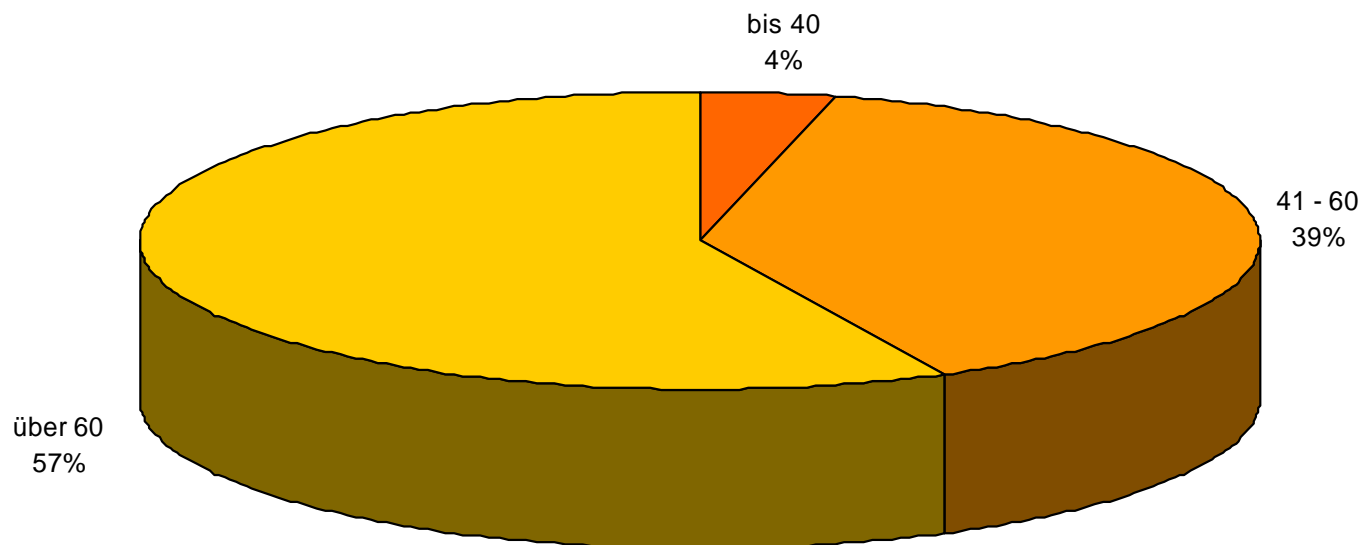


# WELCHES GESCHLECHT HABEN SIE?

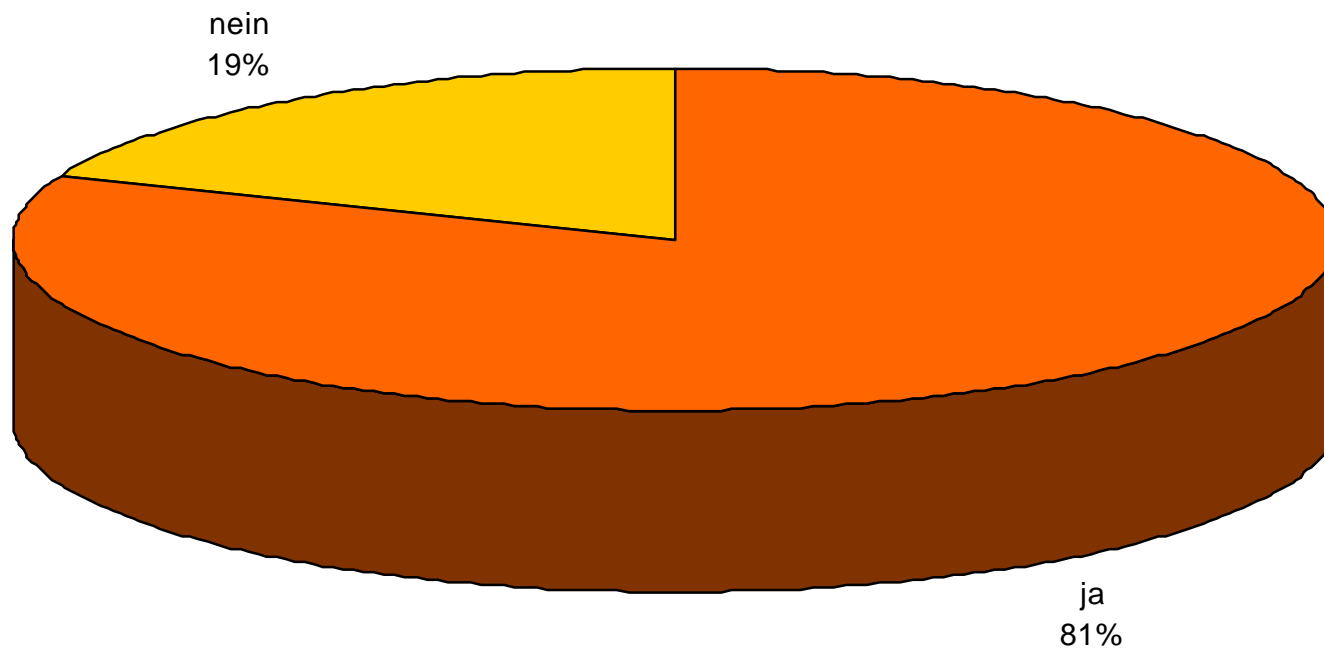
ÖPB  
ÖSTERRICHISCHER  
PATIENTENBERICHT



## WIE ALT SIND SIE?



# KENNEN SIE IHREN HbA1c-WERT?



Es gibt kaum Unterschied zwischen Wien und den anderen Bundesländern

# WANN WURDE IHR HbA1c-WERT ZULETZT GEMESSEN?

ÖSTERREICHISCHER  
PATIENTENBERICHT

- bei 54% der Betroffenen wurde der HbA1c-Wert innerhalb der letzten 3 Monate gemessen
- bei 28% vor 3 bis 6 Monaten
- bei 6% vor länger als 6 Monaten
- Und 12% geben an, dass sie ihren HbA1c-Wert nicht wissen

64 % der befragten Patienten mit dem derzeitigen Befinden sehr gut gaben an, dass ihr HbA1c-Wert innerhalb der letzten 3 Monaten gemessen wurde

48 % mit eher/sehr schlechten HbA1c-Werten gaben an, dass ihr Wert innerhalb der letzten 3 Monaten gemessen wurde

Genannte Prozentsätze gelten für ganz Österreich. Es gibt keinen wesentlichen Unterschied zwischen Wien und den Bundesländern.



Österreichische  
Apothekerkammer



# WIE HOCH WAR IHR ZULETZT GEMESSENER HbA1c-WERT?



HbA1c-Wert	<7	7-8	8-9	9-10	>10	weiss nicht
Total	29%	32%	16%	4%	2%	17%
Sehr gut*	45%	24%	11%	0%	1%	19%
Eher/sehr schlecht*	14%	30%	25%	8%	5%	19%

\*Betroffene, die angeben, sich sehr gut, eher oder sehr schlecht zu fühlen

Genannte Prozentsätze gelten für ganz Österreich. Es gibt keinen wesentlichen Unterschied zwischen Wien und den Bundesländern.



Österreichische  
Apothekerkammer



# BMI DER BEFRAGTEN

		BMI Durchschnitt
Befragte gesamt	413	29,50
Männlich	215	29,48
Weiblich	195	29,49
Wien	194	30,11 (!)
Restliche Bundesländer	216	28,94
Sehr gut*	95	29,33
Eher/sehr schlecht*	64	30,59 (!)

\*Betroffene, die angeben, sich sehr gut, eher oder sehr schlecht zu fühlen



# WOHER BEZIEHEN SIE INFORMATION ZU IHRER ERKRANKUNG?



(Unterschied Wien vs. Bundesländer mehr als +/-5%)

	<b>Wien</b>	<b>vs.</b>	<b>Bundesländer</b>
Ärzte	92%	(+18%)	74%
Informationsbroschüren	38%	(+18%)	20%
Arzthelfer	20%	( +6%)	14%
Selbsthilfegruppen	12%	( +5%)	7%
Dipl. Gesundheits- und Krankenschwester	11%	(-14%)	25%
Apotheker	6%	( -8%)	14%
Diätassistenten/Diätologen	28%	( -8%)	36%
Internet	13%	( -5%)	18%



Österreichische  
Apothekerkammer



# PUNKTE AUS DEM SEGMENT INFORMATION



(Unterschied Wien vs. Bundesländer mehr als +/-5%)

	<b>Wien</b>	<b>vs.</b>	<b>Bundesländer</b>
Ernährung	58%	(+11%)	47%
Krankheitsverlauf	53%	(+17%)	36%
Nebenwirkungen, Kontraindikationen	43%	(+10%)	33%
sportliche Möglichkeiten	26%	( +5%)	21%
Risikofaktoren	30%	( -8%)	38%
Spätfolgen	28%	( -5%)	33%



Österreichische  
Apothekerkammer



# PUNKTE AUS DEM SEGMENT MEDIZIN UND GESUNDHEIT



(Unterschied Wien vs. Bundesländer mehr als +/-5%)

	<b>Wien</b>	<b>vs.</b>	<b>Bundesländer</b>
Gut informierte Allgemeinmediziner	51%	(+18%)	33%
Medikament keine Wechselwirkung	22%	(+13%)	9%
Gut informierte Fachärzte	44%	(+12%)	32%
Medikation keine Gewichtszunahme	30%	(+10%)	20%
Gute Kooperation FA - AM	37%	( +7%)	30%
Vorsorgemaßnahmen	30%	( -8%)	38%



Österreichische  
Apothekerkammer



# PUNKTE AUS DEM SEGMENT SOZIALES UND GESELLSCHAFT



(Unterschied Wien vs. Bundesländer mehr als +/-5%)

	<b>Wien</b>	<b>vs.</b>	<b>Bundesländer</b>
Kostenersatz der benötigten Medikamente	64%	(+23%)	41%
Kostenersatz der benötigten Messgeräte	57%	(+21%)	36%
Einheitlicher Diabetikerausweis (Notfallausweis)	48%	(+12%)	36%
Angabe von Kohlenhydraten, Broteinheiten*	32%	( +9%)	23%
Diabetikergerechte Küche	30%	( +8%)	22%
Selbsthilfegruppen/Selbsthilfeorganisationen	15%	( -8%)	23%

\*in Restaurants, Gasthäusern, Kantinen, Airlines,...



Österreichische  
Apothekerkammer





# ÖSTERREICHISCHER PATIENTENBERICHT



Österreichische  
Apothekerkammer

ÖDG



EINE INITIATIVE DES BUNDESMINISTERIUMS FÜR GESUNDHEIT, DES HAUPTVERBANDES DER ÖSTERREICHISCHEN SOZIALVERSICHERUNGSTRÄGER, DER ÖSTERREICHISCHEN ÄRZTEKAMMER, DER ÖSTERREICHISCHEN APOTHEKERKAMMER, DER ÖSTERREICHISCHEN DIABETES GESELLSCHAFT, DER ÖSTERREICHISCHEN GESELLSCHAFT FÜR ALLGEMEIN- UND FAMILIENMEDIZIN, DER WIENER GEBIETSKRANKENKASSE UND DER ÄRZTEKAMMER FÜR WIEN